



Service client : 04.42.52.33.05

660 IQS

i-bureau

GARANTIE

5
ans

DELAI

4/5
semaines

SERVICE

livraison &
installation

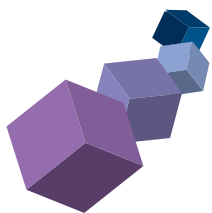
Le système d'assise intelligent

Source d'énergie pour le corps et l'esprit

Il est basé sur un principe tellement simple et fascinant: les éléments oscillants BIOSWING® ultra efficaces intégrés dans le système d'assise 3D®, repèrent la dynamique du corps. Ils réagissent infailliblement même aux mouvements les plus faibles.

Par un processus éclair, ciblé et continu les muscles sont renforcés, les disques intervertébraux soulagés : le bien-être et le fitness s'amplifient. Assis, les performances intellectuelles sont optimisées et améliorées : un sentiment corporel indescriptible et agréable s'installe.

Prenez place comme d'habitude et sentez les oscillations finement dosées du BIOSWING système d'assise 3D® qui procurent automatiquement au corps et à l'esprit les pulsions efficaces de mouvements.



Prix de l'Innovation

Préventica NANTES 2014



Service client : 04.42.52.33.05

660 IQS

GARANTIE

5 ans

DELAI

4/5 semaines

SERVICE

livraison & installation

Non seulement vous êtes assis, mais vous vous entraînez réellement.

cerveau / système nerveux

Optimise les connexions synaptiques, augmente la performance intellectuelle et procure le sentiment de bien-être.



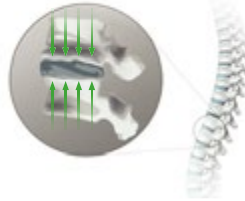
muscles / colonne vertébrale



Les couches musculaires profondes du dos sont renforcées, le soutien de la colonne vertébrale optimisé.

disques intervertébraux

Les disques préservent leur élasticité et sont nourris par fluides nutritifs. Des compressions unilatérales ne peuvent se manifester.



Bioswing tissu

Le système d'assise BIOSWING 660 Qi S tendance est disponible à un prix très intéressant dans la configuration «best-seller» proposé par HAIDER BIOSWING.



Bioswing cuir



Service client : 04.42.52.33.05

GARANTIE

5
ans

DELAI

4/5
semaines

SERVICE

livraison &
installation

660 IQS

Corps et esprit en harmonie

Bioswing 660 QI S tissu



- **Système d'assise 3D®** en noir / aluminium
- **TrainBackMatic** avec synchronisation automatique de l'assise et du dossier; réglage de la pression dorsale de 50 à 150 kg
- **Dossier ergonomique** en tissu autoportant, réglable individuellement en inclinaison en continu jusqu'à 39 ° et avec un contact permanent. (Hauteur du dossier 60 cm)
- **Soutien lombaire** avec réglage continu intégré au dossier
- **Repose-tête** réglable en hauteur et en inclinaison
- **Accoudoirs** réglables en hauteur noir / alu poli 1F, manchette rectangulaire PUR doux noir
- **Réglage de l'inclinaison** de l'assise avec contact permanent ou avec blocage à une position préférentielle
- **Réglage de la profondeur** de l'assise par glissière de 46 - 52 cm
- **Réglage continu** de la hauteur de l'assise de 42 bis 52 cm vérin à gaz 1 (Mesuré selon la norme DIN / chargé)
- **Piètement** alu-poli, 65 cm
- **Roulettes** chromées, souples, 6 cm

Référence : 44621-L02

Prix HT 1808,00€

- **Habillage** : 8B2, X-treme
- **Couleur** : Noir YS 009

Variante 660 QI S tissu	Supplément	Références
Accoudoirs multifonction 4F noir / alu poli Manchette rectangulaire PUR doux noir	28,00€	AL-4F-03-ALU-EPW
Hauteur de l'assise de 47 à 60 cm. Vérin à gaz 2	- facultatif -	GF2-I_47-60
Roulettes chromées, dures, 6 cm	- facultatif -	R-CHR-60-H



Service client : 04.42.52.33.05

GARANTIE

5 ans

DELAI

4/5 semaines

SERVICE


livraison & installation

660 IQS

La référence de la performance

Bioswing 660 QI S cuir

- **Système d'assise 3D®** en noir / aluminium
- **TrainBackMatic** avec synchronisation automatique de l'assise et du dossier; réglage de la pression dorsale de 50 à 150 kg
- **Dossier ergonomique** en cuir véritable autoportant, réglable individuellement en continu en inclinaison jusqu'à 39 ° et avec un contact permanent. (Hauteur du dossier 60 cm)
- **Rembourrage** tendance de l'assise, du dossier et des accoudoirs avec couture de haute qualité (tous les composants d'habillage en cuir véritable)
- **Soutien lombaire** avec réglage continu intégré au dossier
- **Repose-tête** réglable en hauteur et en inclinaison
- **Accoudoirs** réglables en hauteur noir / alu poli 4F, manchette rectangulaire, cuir véritable noir
- **Réglage de la largeur** des accoudoirs par levier rapide
- **Réglage de l'inclinaison** de l'assise avec contact permanent ou avec blocage à une position préférentielle
- **Réglage de la profondeur** de l'assise par glissière de 46 - 52 cm
- **Réglage continu** de la hauteur de l'assise de 42 bis 52 cm vérin à gaz 1 (Mesuré selon la norme DIN / chargé)
- **Piètement** alu-poli, 65 cm
- **Roulettes chromées, souples**, 6 cm



- **Habillage** : 8D3, Cuir véritable
- **Couleur** : Noir EL 180

Référence : 44661-L03

Prix HT 2220,00€

Variante 660 QI S tissu	Supplément	Références
Hauteur de l'assise de 47 à 60 cm. Vérin à gaz 2	- facultatif -	GF2-I_47-60
Roulettes chromées, dures, 6 cm	- facultatif -	R-CHR-60-H



Service client : 04.42.52.33.05

GARANTIE

5 ans

DELAI

4/5 semaines

SERVICE

livraison & installation

660 IQS

Composition sur mesure Bioswing 660 Qi S

Niveaux de prix	BIOSWING 660 Qi S	BIOSWING 660 Qi S Tendance
	Prix HT N° d'article	Prix HT N° d'article
8A1 Phoenix	1.439,00€	1.466,00€
8A2 Chateaux plus	44621-00A	44661-00A
8B1 Ubran plus	1.501,00€ 44621-00B	1.528,00€ 44661-00B
8B2 X-treme fr		
8B3 Imitation cuir/ Skai		
8C1 Frame	1.564,00€ 44621-00C	1.591,00€ 44661-00C
8D1 Steelcut trio 2	1.675,00€ 44621-00D	1.702,00€ 44661-00D
8D2 Textile microfibre		
8D3 Cuir véritable		

Repose-tête (uniquement possible pour le modèle 660 Qi)

PG-A	8A1 Phoenix 8A2 Château Plus	164,00€	NS-6S-00A
PG-B	8B1 Urban Plus 8B2 X-treme FR 8B3 Imitation cuir/Skai	182,00€	NS-6S-00B
PG-C	8C1 Fame	193,00€	NS-6S-00C
PG-D	8D1 Steelcut Trio 2 8D2 Textile microfibre 8D3 Cuir véritable	219,00€	NS-6S-00D

Dossier

Soutien lombaire réglable continu (hauteur/profondeur)	en série	LS
Pression dorsale de 35 à 75kg	24,00€	TBM35-75
Pression dorsale de 50 bis à 150kg	en série	TBM50-150



i-bureau

Service client : 04.42.52.33.05

660 IQS

GARANTIE

5
ans

DELAI

4/5
semaines

SERVICE

livraison &
installation

Composition sur mesure Bioswing 660 QI S

Assise		
Inclinaison de l'assise avec contact permanent et réglable en continu	en série	SNV-GF
Profondeur de l'assise par glissière de 46 à 52 cm	en série	STV-SS
Hauteur de l'assise vérin à gaz 1 de 42 à 52 cm	en série	GF1-I_42-52
Hauteur de l'assise vérin à gaz 2 de 47 à 60 cm	facultatif	GF2-I_47-60

Accoudoirs		
Réglable en hauteur 1F manchette rectangulaire PUR doux noir	144,00€	AL-1F-03-ALU-EPW
Réglable en hauteur 1F manchette rectangulaire, niveau de prix D, noir	301,00€	AL-1F-03-ALU-EDW
Multifonction 4F manchette rectangulaire PUR doux noir	172,00€	AL-4F-03-ALU-EPW
Multifonction 4F manchette rectangulaire, niveau de prix D, noir	329,00€	AL-4F-03-ALU-EDW
Réglage de la largeur par levier rapide	44,00€	AL-WR-H

Piétement		
Alu poli 65 cm	en série	FK-ALU-POL-650-02

Roulettes		
Pour sol dur noir, 6 cm, souples	en série	R-S-60-W
Pour sol dur chromées, 6 cm, souples	29,00€	R-C-60-W
pour sol souple noir, 6 cm, dures	facultatif	R-S-60-H
pour sol souple chromées, 6 cm, dures	29,00€	R-C-60-H



Service client : 04.42.52.33.05

660 IQS

GARANTIE

5 ans


DELAI

4/5 semaines

SERVICE

livraison & installation

Nuancier Bioswing 660 QI S tissu



Noir
8B2 / YS 009

Gris
8B2 / YS 081

Bleu
8B2 / YS 100

Turquoise
8B2 / YS 011

Rouge
8B2 / YS 106

Beige
8B2 / YS 071

Composition: 100% X-treme recyclé Polyester FR ; pigments sans métaux lourds

Poids: 435 gr./ml (310 g./m²)

Largeur: 140 cm

Résistance à l'abrasion: Martindale (EN ISO 12947-2) 100.000 frottements

Inflammabilité: DIN 4102 B1, EN 1021 - 1:2006 (test cigarette)
NF-P-92-507 M1, NF D 60-013:2006
EN 1021 - 2:2006 ((test allumette)
BS 7176: 2007 Low Hazard

Résistance à la lumière: BS 5852: 2006 Section 4 Ignition Source 5


Résistance au frottement: BS 7176: 2007 Medium Hazard, UNI 8456 & UNI 9174 Class 1, 6 (ISO 105 - B02:1999)

Environnement: recyclé deuxième vie EU ecolabel

Variations de teinte: des légères différences dues au mode de fabrication sont possibles

Nettoyage: un passage de l'aspirateur régulier ; Lors de salissures normales, nettoyer avec un chiffon humide ; application de mousse sèche est possible.

Nuancier Bioswing 660 QI S Cuir



Noir
8B2 / EL 180

Gris argent
8B2 / EL 120

Brun foncé
8B2 / EL 147

Beige
8B2 / EL 121

Blanc
8B2 / EL 117

Cuir de bovin, de haute qualité, très confortable.
Tannage par minéraux ; teinté Aniline. Les cuirs répondent aux normes techniques de l'association des fabricants de mobilier allemand: DGM (la «Deutschen Gütergemeinschaft Möbel») (DGM tannage RAL-GZ430/3)



Service client : 04.42.52.33.05

660 IQS

GARANTIE

5 ans

DELAI

4/5 semaines

SERVICE

livraison & installation

Fiche technique

		BIOSWING 660 Qi S
1	Largeur du dossier	46 cm
2	Hauteur du dossier	60 cm
3	TrainBackMatic	
-	avec dosage de la pression dorsale	50 - 150 kg
-	réglage continu de l'inclinaison de l'assise avec contact permanent ou blocage à une position préférentielle	(en option 35 - 75 kg)
-	Rapport du système synchrone	1 : 3,5
4	Soutien lombaire	
-	réglage continu	0 - 3,5 cm
5	Soutien lombaire	
-	Réglage au dessus de l'assise de ... à ...	16 - 23 cm
6	Largeur de l'assise	47 cm
7	Réglage de la profondeur de l'assise (par glissière et levier)	46 - 52 cm
8	Hauteur de l'assise (mesuré chargé selon la norme DIN)	
-	vérin à gaz 1	42 - 52 cm
-	vérin à gaz 2	47 - 60 cm
9	Réglage de l'inclinaison de l'assise (par vérin à gaz avec levier)	
-	blocage à une position préférentielle avec contact permanent	+4 à -6 °
10	Largeur entre les accoudoirs	
-	règlable: 1F	46 cm (-2/+6 cm)
-	règlable: 4F	41 - 46 cm (-2/+6 cm)
-	Axe de l'orientation de la manchette	± 20 ° (360 °)
-	Réglage de la largeur par levier rapide	± 4 cm
11	Hauteur des accoudoirs	
-	règlable: 1F	20 - 30 cm
-	règlable: 4F / course en profondeur	21 - 31 cm / 5,5 cm
12	Repose-tête réglable	
-	en hauteur	15 - 28 cm
-	en inclinaison	90 °
-	en profondeur	12 cm

Dimensions de l'emballage, L x P x H

68 x 68 x 106 cm

→ avec repose-tête

68 x 68 x 131 cm

Poids

31,5 - 33,5 kg

Tissu: mètre linéaire x largeur tissu

140 x 140 cm

→ avec repose-tête

145 x 140 cm

Cuir: surface utile, sans défauts

2,5 m²

→ avec repose-tête

2,8 m²

